

УТВЕРЖДАЮ:  
 Заведующий  
 (наименование должности лица, утверждающего документ)  
 Занина О.А.  
 (подпись) (расшифровка подписи)  
 " 20 " 02 2025 г.

**План финансово-хозяйственной деятельности  
 муниципального бюджетного учреждения  
 на 2025 год и плановый период 2026-2027 годов**

от " 20 " 02 2025 г.

Орган, осуществляющий  
 функции и полномочия учредителя

Управление образования Администрации Верхнесалдинского  
 муниципального округа Свердловской области

Учреждение

Муниципальное бюджетное дошкольное образовательное  
 учреждение "Детский сад № 41 "Петушок" комбинированного  
 вида

Ед. измерения: руб.

Дата  
 по сводному реестру  
 глава по БК  
 по сводному реестру  
 ИНН  
 КПП  
 по ОКЕН

Коды
2025
906
6607008114
662301001

РАЗДЕЛ 1. ПОСТУПЛЕНИЯ И ВЫПЛАТЫ

Наименование показателя	Раздел, подраздел, целевая статья	Код по бюджетной классификации Российской федерации	КОСГУ	Сумма, рублей		
				на 2025г. Текущий финансовый год	на 2026г. первый год планового периода	на 2027г. второй год планового периода
1		2	3	4	5	6
Остаток средств на начало текущего года	X	X	X	245 639,16		
200 5 200	0701 00 000 00000	510				
200 5 206	0701 00 000 00000	510				
999 0 001	0701 00 000 00000	510				
999 0 002	0701 00 000 00000	510		197 012,72		
999 0 004	0701 00 000 00000	510		39 241,51		
Остаток средств на конец текущего года	X	X	X	9 384,93		
<b>Доходы, всего:</b>	X	X	X	<b>29 770 061,00</b>	<b>30 962 955,00</b>	<b>34 089 216,00</b>
<b>в том числе:</b>						
<b>доходы от собственности, всего</b>		120				
доходы от операционной аренды	0701 00 000 00000	120	121			
<b>Доходы от оказания платных услуг (работ), компенсации затрат, всего</b>		130		<b>29 489 961,00</b>	<b>30 962 955,00</b>	<b>34 089 216,00</b>
<b>в том числе:</b>	X	X	X			
Субсидии на финансовое обеспечение выполнения муниципального задания за счет средств бюджета	0701 00 000 00000	130	131	26 840 755,00	28 313 749,00	31 440 010,00
Оказание платных услуг	0701 00 000 00000	130	131	2 649 206,00	2 649 206,00	2 649 206,00
<b>Доходы от штрафов, пеней, неустойки, возмещения ущерба, всего</b>		140				
<b>в том числе:</b>	X	X	X			
доходы от штрафных санкций за нарушение законодательства о закупках и нарушение условий контрактов (договоров)	0701 00 000 00000	140	141			
прочие доходы от сумм принудительного изъятия	0701 00 000 00000	140	145			
<b>Безвозмездные денежные поступления текущего характера, всего</b>		150		<b>280 100,00</b>	<b>0,00</b>	<b>0,00</b>
<b>в том числе:</b>						
поступления текущего характера бюджетным и автономным учреждениям от сектора государственного управления	0701 00 000 00000	150	152	280 100,00		
поступления текущего характера от иных резидентов (за исключением сектора государственного управления и организаций государственного сектора)	0701 00 000 00000	150	155			




поступления капитального характера бюджетным и автономным учреждениям от сектора государственного управления	0701 00 000 00000	150	162			
<b>Прочие доходы, всего:</b>		<b>180</b>		<b>0,00</b>	<b>0,00</b>	<b>0,00</b>
<b>в том числе:</b>						
Целевые субсидии	0701 00 000 00000	180	189			
пожертвования юридических и физических лиц	0701 00 000 00000	180				
<b>Уменьшение стоимости материальных запасов, всего:</b>		<b>440</b>		<b>0,00</b>	<b>0,00</b>	<b>0,00</b>
<b>в том числе: уменьшение стоимости продуктов питания</b>	0701 00 000 00000	<b>440</b>	<b>442</b>			
уменьшение стоимости прочих оборотных ценностей (материалов)	0701 00 000 00000	440	446			
<b>Прочие поступления, всего</b>				<b>0,00</b>	<b>0,00</b>	<b>0,00</b>
из них:						
увеличение остатков денежных средств за счет возврата дебиторской задолженности прошлых лет		510				
<b>Расходы, всего:</b>				<b>30 015 700,16</b>	<b>30 912 955,00</b>	<b>34 039 216,00</b>
<b>в том числе: на выплаты персоналу, всего</b>		<b>110</b>		<b>24 368 971,00</b>	<b>26 337 311,00</b>	<b>28 035 290,00</b>
<b>в том числе:</b>		<b>111</b>		<b>18 716 567,00</b>	<b>20 228 349,00</b>	<b>21 532 481,00</b>
фонд оплаты труда учреждений						
200 1 200	0701 10 102 27000	111	211	4 766 172,00	5 105 408,00	5 309 624,00
200 1 200	0701 10 102 27000	111	266	27 600,00		
200 3 204	0701 10 101 45110	111	211	13 850 795,00	15 122 941,00	16 222 857,00
200 3 204	0701 10 101 45110	111	266	72 000,00		
иные выплаты персоналу учреждений, за исключением фонда оплаты труда		112				
взносы по обязательному социальному страхованию на выплаты по оплате труда работников и иные выплаты работникам учреждений, всего		119		5 652 404,00	6 108 962,00	6 502 809,00
<b>в том числе:</b>						
на выплаты по оплате труда		119		5 652 404,00	6 108 962,00	6 502 809,00
200 1 200	0701 10 102 27000	119	213	1 447 719,00	1 541 833,00	1 603 506,00
200 3 204	0701 10 101 45110	119	213	4 204 685,00	4 567 129,00	4 899 303,00
<b>Социальное обеспечение и иные выплаты населению, всего:</b>		<b>300</b>		<b>0,00</b>	<b>0,00</b>	<b>0,00</b>
<b>в том числе:</b>						
Пособия, компенсация и иные социальные выплаты гражданам, кроме публичных нормативных обязательств		X		0,00	0,00	0,00
<b>уплата налогов, сборов и иных платежей, всего</b>	0701 10 102 27000	<b>850</b>		<b>130 984,00</b>	<b>127 878,00</b>	<b>124 771,00</b>
из них:						
уплата налога на имущество организаций и земельный налог в том числе:		851		130 984,00	127 878,00	124 771,00
200 1 200	0701 10 102 27000	851	291	130 984,00	127 878,00	124 771,00
уплата прочих налогов, сборов		852	291			
уплата иных платежей		853		0,00	0,00	0,00
<b>расходы на закупку товаров, работ, услуг, всего</b>		<b>X</b>	<b>X</b>	<b>5 515 745,16</b>	<b>4 447 766,00</b>	<b>5 879 155,00</b>
закупка товаров, работ, услуг в целях капитального ремонта муниципального имущества	0701 10 102 27000	243				
Прочая закупка товаров, работ и услуг, всего:		244		5 515 745,16	4 447 766,00	5 879 155,00
<b>В том числе:</b>						
Услуги связи, всего:		244	221	17 121,00	0,00	17 121,00
200 1 200	0701 10 102 27000			17 121,00		17 121,00
Коммунальные услуги, всего:		244	223	118 763,00	116 593,00	118 763,00
200 1 200	0701 10 102 27000			118 763,00	116 593,00	118 763,00
Работы, услуги по содержанию имущества, всего:		244	225	107 558,00	0,00	140 000,00
200 1 200	0701 10 102 27000			107 558,00		140 000,00
200 3 206	0701 10 101 45120					
906 1 001	0701 10 416 27000					
Прочие работы, услуги, всего:		244	226	502 730,00	26 711,00	297 779,00
200 1 200	0701 10 102 27000			196 943,00		270 000,00
200 3 206	0701 10 101 45120			25 687,00	26 711,00	27 779,00
906 1 003	0701 10 420 27000			280 100,00		
Оплата работ, услуг для целей капитальных вложений		244	228	0,00	0,00	0,00




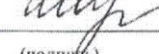
906 1 003	0701 10 420 27000					
Увеличение стоимости основных средств, всего:		244	310	252 087,16	101 768,00	283 831,00
200 1 200	0701 10 102 27000					176 000,00
200 3 206	0701 10 101 45120			95 948,00	101 768,00	107 831,00
999 0 000	0701 00 000 00000			156 139,16		
Увеличение стоимости продуктов питания, всего:		244	342	2 950 594,00	2 464 605,00	2 990 250,00
200 1 200	0701 10 102 27000			485 989,00		525 645,00
999 0 000	0701 00 000 00000			2 464 605,00	2 464 605,00	2 464 605,00
Увеличение стоимости строительных материалов, всего:		244	344	8 500,00	0,00	70 000,00
200 1 200	0701 10 102 27000					70 000,00
200 3 206	0701 10 101 45120					
999 0 000	0701 00 000 00000			8 500,00		
Увеличение стоимости мягкого инвентаря, всего:		244	345	160 100,00	79 100,00	79 100,00
200 1 200	0701 10 102 27000					
999 0 000	0701 00 000 00000			160 100,00	79 100,00	79 100,00
Увеличение стоимости прочих материальных запасов, всего:		244	346	155 501,00	105 501,00	202 111,00
200 1 200	0701 10 102 27000					96 610,00
200 3 206	0701 10 101 45120			50 000,00	50 000,00	50 000,00
999 0 000	0701 00 000 00000			105 501,00	105 501,00	105 501,00
Закупка энергетических ресурсов, всего:		247	223	1 242 791,00	1 553 488,00	1 680 200,00
200 1 200	0701 10 102 27000			1 242 791,00	1 553 488,00	1 680 200,00
200 5 200	0701 10 102 27000					
капитальные вложения в объекты государственной собственности, всего		400		0,00	0,00	0,00
Выплаты, уменьшающие доход, всего :		100		0,00	0,00	0,00
в том числе:						
налог на прибыль	0701 00 000 00000					
налог на добавленную стоимость	0701 00 000 00000					
прочие налоги, уменьшающие доход	0701 00 000 00000					
Прочие выплаты, всего	X	X	X	0,00	0,00	0,00
из них						
возврат в бюджет средств субсидии		610				

Раздел 2. Сведения по выплатам на закупки товаров, работ, услуг

№ п/п	Наименование показателя	Коды строк	Год начала закупки	Сумма руб.		
				на 2025г. Текущий финансовый год	на 2026г. первый год планового периода	на 2027г. второй год планового периода
1	2	3	4	5	6	7
1	<b>Выплаты на закупку товаров, работ, услуг, всего</b>	26000	x	5 515 745,16	4 447 766,00	5 879 155,00
	в том числе: в том числе:					
1.1.	по контрактам (договорам), заключенным до начала текущего финансового года без применения норм Федерального закона от 5 апреля 2013 г. № 44-ФЗ «О контрактной системе в сфере закупок товаров, работ, услуг для обеспечения государственных и муниципальных нужд» (Собрание законодательства Российской Федерации, 2013, № 14, ст. 1652; 2018, № 32, ст. 5104) (далее - Федеральный закон № 44-ФЗ) и Федерального закона от 18 июля 2011 г. № 223-ФЗ «О закупках товаров, работ, услуг отдельными видами юридических лиц» (Собрание законодательства Российской Федерации, 2011, № 30, ст. 4571; 2018, № 32, ст. 5135) (далее - Федеральный закон № 223-ФЗ)	26100	x			
1.2.	по контрактам (договорам), планируемыми к заключению в соответствующем финансовом году без применения норм Федерального закона № 44-ФЗ и Федерального закона № 223-ФЗ	26200	x			
1.3.	по контрактам (договорам), заключенным до начала текущего финансового года с учетом требований Федерального закона № 44-ФЗ и Федерального закона № 223-ФЗ	26300	x			
1.4.	<b>по контрактам (договорам), планиваемым к заключению в соответствующем финансовом году с учетом требований Федерального закона № 44-ФЗ и Федерального закона № 223-ФЗ</b>	26400	x	5 515 745,16	4 497 766,00	5 929 155,00
	в том числе:					
1.4.1.	за счет субсидий, предоставляемых на финансовое обеспечение выполнения государственного (муниципального) задания	26410	x	2 340 800,00	1 848 560,00	3 279 949,00
	в том числе:					
1.4.1.1.	в соответствии с Федеральным законом № 44-ФЗ	26411	x	2 340 800,00	1 848 560,00	3 279 949,00
1.4.1.2.	в соответствии с Федеральным законом № 223-ФЗ	26412	x			
1.4.2.	за счет субсидий, предоставляемых в соответствии с абзацем вторым пункта 1 статьи 78.1 Бюджетного кодекса Российской Федерации	26420	x	280 100,00	0,00	0,00
	в том числе:					
1.4.2.1.	в соответствии с Федеральным законом № 44-ФЗ	26421	x	280 100,00	0,00	0,00
1.4.2.2.	в соответствии с Федеральным законом № 223-ФЗ	26422	x			
1.4.5.	<b>за счет прочих источников финансового обеспечения</b>	26450	x	2 894 845,16	2 649 206,00	2 649 206,00
	в том числе:					
1.4.5.1.	в соответствии с Федеральным законом № 44-ФЗ	26451	x	2 894 845,16	2 649 206,00	2 649 206,00
1.4.5.2.	в соответствии с Федеральным законом № 223-ФЗ	26452	x			
2.	<b>Итого по контрактам, планиваемым к заключению в соответствующем финансовом году в соответствии с Федеральным законом № 44-ФЗ, по соответствующему году закупки</b>	26500	x	5 515 745,16	4 497 766,00	5 929 155,00
	в том числе по году начала закупки:	26510		5 515 745,16	4 497 766,00	5 929 155,00
3.	<b>Итого по договорам, планиваемым к заключению в соответствующем финансовом году в соответствии с Федеральным законом № 223-ФЗ, по соответствующему году закупки</b>	26600	x			
	в том числе по году начала закупки:	26610				

Руководитель учреждения  Занина О.И.  
(подпись) (расшифровка подписи)

Директор МБУ «ЦБ»  Соболева И.Н.  
(подпись) (расшифровка подписи)

Исполнитель  Шалаева Н.И.  
(подпись) (расшифровка подписи)



**Обоснования (расчеты) плановых показателей по поступлениям доходов  
по МБДОУ № 41 "Петушок"**

Расчет плановых поступлений доходов от собственности

№ п/п	Наименование показателя	Код дохода	Плата (тариф) арендной платы за единицу площади (объект)	Планируемый объем предоставлен ия имущества в аренду (в натуральных показателях)	Общий объем планируемых поступлений, руб.		
					на 20__ год	на 20__ год	на 20__ год
					текущий финансовый год	первый год планового периода	второй год планового периода
1	2	3	4	5	6	7	8
1	Доходы, получаемые в виде арендной либо иной платы за передачу в возмездное пользование муниципального имущества						
2	Доходы от плановых поступлений в виде прочих поступлений от использования имущества, находящегося в оперативном управлении бюджетных и автономных учреждений						
<b>Итого:</b>							

Расчет плановых показателей по поступлениям доходов от оказания услуг, работ, компенсации затрат учреждений

№ п/п	Наименование показателя	Код дохода	Плата (тариф) за единицу услуги	Планируемый объем оказания	Общий объем планируемых поступлений, руб.		
					на 2025 год	на 2026 год	на 2027 год
					текущий	первый год	второй год
1	2	3	4	5	6	7	8
1	Расчет плановых поступлений от оказания услуг (выполнения работ) в рамках установленного муниципального задания	200 1 200			8 541 640,00	8 445 200,00	10 132 240,00
		200 3 204			18 127 480,00	19 690 070,00	21 122 160,00
		200 3 206			171 635,00	178 479,00	185 610,00
		<b>Итого</b>			<b>26 840 755,00</b>	<b>28 313 749,00</b>	<b>31 440 010,00</b>
2	Расчет плановых поступлений от оказания услуг, выполнения работ сверх установленного муниципального задания						
3	Расчет плановых поступлений от оказания платных услуг и иной приносящей доход деятельности				2 649 206,00	2 649 206,00	2 649 206,00
	в том числе:						
	платные образовательные услуги						
	поступления средств, полученных от деятельности по присмотру и уходу воспитанников				2 649 206,00	2 649 206,00	2 649 206,00
	родительская плата при посещаемости 80%	999 0 001	38 731,08	71	2 199 925	2 199 925	2 199 925
	родительская плата при посещаемости 80% - льготные категории 50%		19 365,54	29	449 281	449 281	449 281
	родительская плата при посещаемости 80% - льготные категории 100%			2	0	0	0
4	Расчет плановых поступлений от возмещения расходов по решению судов (возмещения судебных издержек)						
5	Расчет плановых поступлений в виде прочих поступлений от компенсации затрат бюджетных и автономных учреждений						
<b>Итого:</b>							
				<b>x</b>	<b>29 489 961,00</b>	<b>30 962 955,00</b>	<b>34 089 216,00</b>

Расчеты плановых показателей в части доходов от штрафов, пеней, иных сумм принудительного изъятия


№ п/п	Наименование показателя	Код дохода	Сумма, руб.		
			на 20 год текущий	на 20 год первый год	на 20 год второй год
1	2		3	4	5
1	Неустойка (пени) в случаях ненадлежащего исполнения				
2	Пени, штрафы, за нарушение долговых обязательств				
3	Прочие поступления в виде принудительного изъятия				
<b>Итого:</b>		x			

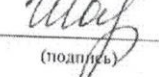
Расчет плановых показателей по безвозмездным поступлениям

№ п/п	Наименование показателя	Код субсидии	Сумма, руб.		
			на 2025 год текущий финансовый год	на 2026 год первый год планового периода	на 2027 год второй год планового периода
1	2	3	4	5	6
1	Субсидии, предоставляемые в соответствии с абзацем вторым в том числе:		280 100,00	0,00	0,00
	Субсидии бюджетным и автономным учреждениям на иные цели в части расходов на мероприятия направленные на повышение безопасности образовательных организаций	906 1 003	280 100,00		
2	Субсидии на осуществление капитальных вложений				
3	Пожертвования, всего	999 0 002			
	в том числе:				
	пожертвования физических лиц				
4	Прочие безвозмездные поступления, всего				
<b>Итого:</b>		x	280 100,00	0,00	0,00

Расчет плановых показателей по поступлениям доходов от операций с активами

№ п/п	Наименование показателя	Код дохода	Сумма, руб.		
			на 2025 год текущий финансовый год	на 2026 год первый год планового периода	на 2027 год второй год планового периода
1	2	3	4	5	6
1	Доходы от реализации неиспользуемого имущества, утиля,				
2					
<b>Итого:</b>					

Руководитель учреждения  Занина О.И.  
(подпись) (расшифровка подписи)

Исполнитель  Н.И.Шалаева  
(подпись) (расшифровка подписи)



**Расчеты (обоснования) к плану финансово-хозяйственной деятельности по расходам  
по МБДОУ № 41 "Петушок"  
на 2025 год**

Источник финансового обеспечения Субсидия на финансовое обеспечение на выполнения муниципального задания

Структура фонда оплаты труда

№ п/п	Наименование показателя	код субсидии	Сумма в месяц, руб. на 01.01.2025 г.	Сумма в месяц, руб. на 01.10.2025 г.	Сумма в год
1	2	3	4	5	6
1	<b>ФОТ педагогических работников</b>	200 3 204	<b>870 544,68</b>	<b>870 544,68</b>	<b>10 446 536</b>
	должностной оклад			0,00	0
	компенсационные выплаты			0,00	0
	стимулирующая часть		756 995,37	756 995,37	9 083 944
	компенсационные выплаты (уральский)		113 549,31	113 549,31	1 362 592
2	<b>ФОТ непедагогических работников, участвующих в образовательном процессе</b>	200 3 204	<b>286 650,04</b>	<b>298 802,87</b>	<b>3 476 259</b>
	должностной оклад		177 594,80	185 586,57	2 155 113
	компенсационные выплаты		4 611,52	4 611,52	55 338
	стимулирующая часть		67 054,58	69 630,49	812 382
	компенсационные выплаты		37 389,14	38 974,29	453 426
<b>Итого:</b>			<b>x</b>	<b>x</b>	<b>13 922 795,00</b>
3	<b>ФОТ непедагогических работников, не участвующих в образовательном процессе</b>	200 1 200	<b>395 036,84</b>	<b>412 813,50</b>	<b>4 793 772</b>
	должностной оклад			0,00	0
	компенсационные выплаты			0,00	0
	стимулирующая часть		343 510,30	358 968,26	4 168 497
	компенсационные выплаты		51 526,54	53 845,24	625 275
<b>Итого:</b>			<b>x</b>	<b>x</b>	<b>18 716 567,00</b>

Расчеты (обоснования) расходов на оплату труда (211)\*\*

КВР 111

№ п/п	Наименование показателя	целевая статья	Сумма в месяц, руб. на 01.01.2025 г.	Сумма в месяц, руб. на 01.10.2025 г.	Сумма в год
1	2	3	4	5	6
1	ФОТ педагогических работников	200 3 204	864 544,68	864 544,68	10 374 536
3	ФОТ непедагогических работников, участвующих в образовательном процессе		286 650,04	298 802,87	3 476 259
<b>Итого:</b>			<b>x</b>	<b>x</b>	<b>13 850 795</b>
5	ФОТ непедагогических работников, не участвующих в образовательном процессе	200 1 200	392 736,84	410 513,50	4 766 172
<b>Итого:</b>			<b>x</b>	<b>x</b>	<b>4 766 172</b>

Расчеты (обоснования) расходов на оплату социальных пособий и компенсаций персоналу в денежной форме (266)

КВР 111

	Наименование показателя	код субсидии	Средняя сумма выплаты	Количество месяцев	Сумма, руб. (гр 4 x гр 5)
1	2	3	4	5	6
1	Пособия за первые три дня временной нетрудоспособности за счет средств работодателя	200 3 204	6 000,00	12	72 000,00
2	Пособия за первые три дня временной нетрудоспособности за счет средств работодателя	200 1 200	2 300,00	12	27 600,00
<b>Итого:</b>			<b>x</b>	<b>x</b>	<b>99 600</b>

Расчеты (обоснования) расходов на оплату социальных пособий и компенсаций персоналу в денежной форме (266)

КВР 112



№ п/п	Наименование показателя	код субсидии	Численность работников, получающих пособие	Количество выплат в год на одного работника	Размер выплаты (пособия) в месяц, руб	Сумма, руб. (гр.3 x гр4 x гр 5)
1	2	3	4	5	6	7
1	Ежемесячные компенсационные выплаты в размере 57,5 рублей сотрудникам (работникам), находящимся в отпуске по уходу за ребенком до достижения им возраста 3 лет	200 3 204				0
<b>Итого:</b>			x		x	0

**Расчеты (обоснования) страховых взносов на обязательное страхование в пенсионный фонд Российской Федерации, в КВР 119**

№ п/п	Наименование показателя	код субсидии	Размер базы для начисления страховых взносов, руб	Ставка	Сумма взноса, руб
1	2	3	4	5	6
1.	Начисления на выплаты по оплате труда	200 3 204	13 922 795	30,2%	4 204 685
3	Начисления на выплаты по оплате труда	200 1 200	4 793 772	30,2%	1 447 719
<b>Итого:</b>			x		<b>5 652 404,00</b>

**Расчет (обоснование) расходов на уплату налогов, сборов и иных платежей (291) КВР 851**

№ п/п	Наименование показателя	код субсидии	Налоговая база, руб	Ставка налога, %	Сумма начисленного налога, подлежащего уплате, руб.
1	2	3	4	5	6
1.	Налог на имущество	200 1 200	5 953 818,2	2,2%	130 984,00
<b>Итого:</b>			x		<b>130 984</b>

**Расчет (обоснование) расходов на оплату экономических санкции (295) КВР 853**

№ п/п	Наименование показателя	код субсидии	Количество	Средняя стоимость работ (услуг), руб	Количество раз (месяцев)	Сумма, руб. (гр.4 x гр5 x гр 6)
1	2	3	4	5	6	7
1.	возврат в бюджет (по внутреннему финансовому контролю)	200 5 200			1	0,00
<b>Итого:</b>			x			<b>0,00</b>

**Расчет (обоснование) расходов на оплату услуг связи (221) КВР 244**

№ п/п	Наименование показателя	код субсидии	Количество номеров/минут	Количество платежей в год	Стоимость за единицу, руб	Сумма, руб. (гр.4 x гр5 x гр 6)
1	2	3	4	5	6	7
1.	Предоставление в пользование абон. линии	200 1 200	1	12	321,6	3 859
2.	предоставление местных тел.		120	12	0,876	1 262
3	Интернет		1	12	1000	12 000
<b>Итого:</b>			x	x	x	<b>17 121</b>

**Расчет (обоснование) расходов на коммунальные услуги (223) КВР 247**

№ п/п	Наименование показателя	код субсидии	Объем	Количество работ (услуг)	Тариф с НДС	Сумма, руб. (гр.4 x гр5 x гр 6)
1	Электроснабжение		29 552,00		10,083840	238 398,11
						<b>238 398,11</b>
2	Тепловая энергия (январь-июнь)		219,250		2 457,76	448 334,75
3	Тепловая энергия (июль-декабрь)		219,250		2 457,76	448 334,75
4	Теплоноситель		14,86		55,12	681,48



5	Теплоноситель	200 1 200	14,86		55,12	681,48
						<b>898 032,28</b>
5	Холодное водоснабжение (январь-июнь)		967,41		33,564	27 015,16
5	Холодное водоснабжение (июль-декабрь)		967,41		33,564	27 015,16
5	Водоотведение (январь-июнь)		967,41		21,672	17 443,47
5	Водоотведение (июль-декабрь)		967,41		21,672	17 443,47
	Плата за негативное воздействие		967,41		21,672	17 443,47
	<b>Итого:</b>				<b>106 360,73</b>	
					<b>1 242 791</b>	

**Расчет (обоснование) расходов на коммунальные услуги (223)**

КВР 244

№ п/п	Наименование показателя	код субсидии	Объем	Количество работ (услуг)	Тариф с НДС	Сумма, руб. (гр.4 x гр5 x гр6)
1	2	3	4	5	6	7
5	Вывоз ТКО	200 1 200	4,860	6	1 989,46	58 012,65
6	Вывоз ТКО		4,860	6	2 082,96	60 749,67
	<b>Итого:</b>		<b>x</b>	<b>x</b>		<b>118 762,32</b>
						<b>118 763</b>

**Расчет (обоснование) расходов на оплату работ, услуг по содержанию имущества (225)**

КВР 244

№ п/п	Наименование показателя	код субсидии	Объем	Количество работ (услуг)	Средняя стоимость работ (услуг), руб	Сумма, руб. (гр.4 x гр5 x гр6)
1	2	3	4	5	6	7
1	Дератизация помещений	200 1 200	50	4	7,20	1 440,00
2	Дезинсекция помещений		200,0	12	12,00	28 800,00
3	Дезинсекция помещений против мух		100	12	6,00	7 191,00
4	Акарицидная обработка территории		0,21	9688	1	2 094,48
5	Техническое обслуживание инженерных систем		1116,5	6	7,20	48 232,80
6	Техническое обслуживание пожарной сигнализации		1	4	3 600,00	14 400,00
7	Техническое обслуживание тревожной сигнализации		1	12	450,00	5 400,00
	<b>Итого:</b>	<b>x</b>	<b>x</b>	<b>x</b>		<b>107 558</b>

**Расчет (обоснование) расходов на оплату прочих работ, услуг (226)**

КВР 244

№ п/п	Наименование показателя	код субсидии	Количество	Средняя стоимость работ (услуг), руб	Количество раз (месяцев)	Сумма, руб. (гр.4 x гр5 x гр6)
1	2	3	4	5	6	7
1	Установка, настройка, передача неисключительных прав на использование ПО VIPNet Client	200 1 200	1	2 500,00	1	2 500,00
2	Хостинг		1	11 700	1	11 700,00
3	Использование Контур Экстерн		1	4 000	1	4 000,00
4	Услуги технической поддержки, и поддержание работоспособности оборудования системы пожарного мониторинга		1	3240	12	38 880,00
6	Периодический медицинский осмотр		33	2 100,00	1	69 300,00
9	Лабораторное обследование сотрудников (ЦГСЭН)		33	626	1	20 658,00
10	Лабораторные исследования и замеры физических факторов		1	30657	1	30 657,00
12	Реагирование на тревожный сигнал		1	1604	12	19 248,00
						<b>196 943</b>
13	Курсы повышения квалификации	200 3 206	7	3670	1	25 687
	<b>Итого:</b>		<b>x</b>			<b>222 630</b>



**Расчет (обоснование) расходов на приобретение основных средств (310)**  
КВР 244

№ п/п	Наименование расходов	код субсидии	Количество	Средняя стоимость, руб	Сумма, руб. (гр.4 x гр5)
1	2	3	4	5	6
1	Бизборд	200 3 206	1	20 000,00	20 000,00
2	Ноутбук		1	50 000,00	50 000,00
3	Игрушки		100	259,48	25 948,00
	<b>Итого:</b>		<b>x</b>		<b>95 948,00</b>
1		200 1 200			0,00
	<b>Итого:</b>		<b>x</b>		<b>0,00</b>

**Расчет (обоснование) расходов на приобретение продуктов питания (342)\***  
КВР 244

№ п/п	Наименование расходов	код субсидии	Количество детей	Стоимость питания в день	Количество месяцев	Сумма, руб. (гр4 x гр 5) с учетом посещаемости 80%
1	2	3	4	5	6	7
1.	компенсация родительской платы, родителей которым предоставляется 50% льгота при оплате родительской платы	200 1 200	1	66,70	247	13 180
2.	компенсация родительской платы, родителей которым предоставляется 50% льгота при оплате родительской платы		28	74,60	247	412 747
3.	компенсация родительской платы, родителей которым предоставляется 100% льгота при оплате родительской платы		0	133,40	247	0
4	компенсация родительской платы, родителей которым предоставляется 100% льгота при оплате родительской платы		2	149,20	247	58 964
5	аскорбиновая кислота					
	<b>Итого:</b>		<b>x</b>	<b>x</b>		<b>485 989</b>

**Расчет (обоснование) расходов на приобретение строительных материалов (344)**  
КВР 244

№ п/п	Наименование расходов	код субсидии	Количество	Средняя стоимость, руб	Сумма, руб. (гр4 x гр 5)
1	2	3	4	5	6
1		200 1 200			-
	<b>Итого:</b>		<b>x</b>	<b>x</b>	<b>-</b>

**Расчет (обоснование) расходов на приобретение мягкого инвентаря (345)**  
КВР 244

№ п/п	Наименование расходов	код субсидии	Количество	Средняя стоимость, руб	Сумма, руб. (гр4 x гр 5)
1	2	3	4	5	6
1.		200 3 206			0
	<b>Итого:</b>		<b>x</b>	<b>x</b>	<b>0</b>


**Расчет (обоснование) расходов на приобретение прочих оборотных запасов (346)**  
КВР 244

№ п/п	Наименование расходов	код субсидии	Количество	Средняя стоимость, руб	Сумма, руб. (гр4 x гр 5)
1	2	3	4	5	6
1	Мыло туалетное	200 1 200		250,00	-
2	Чистящее, дезинфицирующее средство		125,00	-	
3	Деохлор		3,80	-	
4	Картридж		2 500,00	-	
	<b>Итого:</b>				<b>0</b>
№ п/п	Наименование расходов	код субсидии	Количество	Средняя стоимость, руб	Сумма, руб. (гр4 x гр 5)

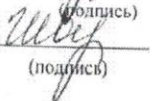


1	2	3	4	5	6
1	Учебные пособия	200 5 206			-
					0,00
2	Материалы для художественного творчества	200 3 206	500	100,00	50 000,00
					50 000,00
	<b>Итого:</b>		<b>x</b>	<b>x</b>	<b>50 000,00</b>
					<b>50 000,00</b>

Руководитель учреждения

  
(подпись)

Исполнитель

  
(подпись)

О.И. Заняна

(расшифровка подписи)

Н.И. Шалаева

(расшифровка подписи)



**Расчеты (обоснования) к плану финансово-хозяйственной деятельности по расходам  
по МБДОУ № 41 "Петушок"  
на 2025 год**

Источник финансового обеспечения Субсидия на иные цели

Расчет (обоснование) расходов на оплату прочих работ, услуг (226)

КВР 244

№ п/п	Наименование показателя	код субсидии	Количество (услуг, чел/час)	Средняя стоимость работ (услуг, 1 часа), руб	Количество раз (месяцев)	Сумма, руб. (гр.4 x гр5 x гр 6)
1	2	3	4	5	6	7
1	Физическая охрана	906 1 003	1228,50	228	1	280 100
<b>Итого:</b>			<b>x</b>	<b>x</b>		<b>280 100,00</b>

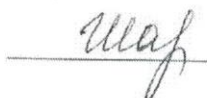
Руководитель учреждения

  
(подпись)

О.И Занина

(расшифровка подписи)

Исполнитель



Н.И.Шалаева

**Расчеты (обоснования) к плану финансово-хозяйственной деятельности по расходам  
по МБДОУ № 41 "Петушок"  
на 2025 год.**

Источник финансового обеспечения Доходы от приносящей доход деятельности

**Расчет (обоснование) расходов на штрафные и другие экономические санкции (295)**  
КВР 853

№ п/п	Наименование показателя	код субсидии	Показатель объема годовой	Сумма штрафа	Количество раз (месяцев)	Сумма, руб. (гр.4 x гр5 x гр 6)
1	2	3	4	5	6	7
1.	Административный штраф	999 0 001				
<b>Итого:</b>						-

**Расчет (обоснование) расходов на оплату прочих работ, услуг (226)**  
КВР 244

№ п/п	Наименование расходов	код субсидии	Количество	Средняя стоимость, руб	Сумма, руб. (гр.4 x гр5 )	
1	2	3	4	5	6	
1	Услуги типографии	999 0 002			0,00	
2	Обучение				0,00	
3	Обновление программы Контур				0,00	
4	Обслуживание программы по питанию				0,00	
<b>Итого:</b>						<b>0,00</b>

**Расчет (обоснование) расходов на приобретение основных средств (310)**  
КВР 244

№ п/п	Наименование расходов	код субсидии	Количество	Средняя стоимость, руб	Сумма, руб. (гр.4 x гр5 )	
1	2	3	4	5	6	
1	клумба для участка	999 0 002	5	5000	25 000,00	
2	игрушки	остатки			14 241,51	
3					0,00	
4	Мебель	999 0 001	3	23337,33	70 012,72	
5	Стул детский		15	2500	37 500,00	
6			остатки			0,00
7					0,00	
8	Мебель	999 0 009	1	9384,93	9 384,93	
<b>Итого:</b>						<b>156 139,16</b>

**Расчет (обоснование) расходов на приобретение продуктов питания (342)\***  
КВР 244

№ п/п	Наименование расходов	код субсидии	Количество	Средняя стоимость, руб	Сумма, руб. (гр.4 x гр5 )	
1	2	3	4	5	6	
1	Приобретение продуктов питания	999 0 001	86	28 658,20	2 464 605	
<b>Итого:</b>						<b>2 464 605,00</b>

**Расчет (обоснование) расходов на приобретение строительных материалов (344)**  
КВР 244

№ п/п	Наименование расходов	код субсидии	Количество	Средняя стоимость, руб	Сумма, руб. (гр4 x гр 5)	
1	2	3	4	5	6	
1	Сантехническое оборудование	999 0 001 остатки	4	2 125,00	8 500,00	
<b>Итого:</b>						<b>8 500,00</b>

**Расчет (обоснование) расходов на приобретение мягкого инвентаря (345)**  
КВР 244

№ п/п	Наименование расходов	код субсидии	Количество	Средняя стоимость, руб	Сумма, руб. (гр4 x гр 5)
1	2	3	4	5	6
1.	полотенце махровое	999 0 001	50	150,00	7 500
2	КПБ		80	895,00	71 600
3	Полотенце	999 0 001	50	120,00	6 000
4	постельное белье	(остатки)	50	1 500,00	75 000




5	карнавальный костюм	999 0 002			0
<b>Итого:</b>			x	x	<b>160 100</b>

Расчет (обоснование) расходов на приобретение прочих оборотных запасов (346)  
КВР 244

№ п/п	Наименование расходов	код субсидии	Норма на 12 месяцев	Средняя стоимость, руб	Количество групп	Сумма, руб. (гр4 x гр 5)
1	2	3	4	5	6	7
1	Мыло хозяйственное	999 0 001	21,6	62,00	6	8 035
2	Мыло туалетное		6	140,00	6	5 040
3	Сода кальцинированная		54	26,00	6	8 424
4	Чистящее средство		3,6	125,00	6	2 700
5	Прошок стиральный		53,4	140,00	6	44 856
6	Ткань для пола		6	40,00	6	1 440
7	ДЕО-хлор		1044	3,20	6	20 045
8	Туалетная бумага		60	15,00	6	5 400
9	Посуда		10	956,10		9 561,00
<b>Итого:</b>			x	x	<b>0,00</b>	<b>105 501,00</b>

Руководитель учреждения

  
(подпись)

О.И Занина

(расшифровка подписи)

Исполнитель

  
(подпись)

Н.И.Шалаева

(расшифровка подписи)