

**План финансово-хозяйственной деятельности  
муниципального бюджетного учреждения  
на 2025 год и плановый период 2026-2027 годов**

от "12" 12 2024 г.

Дата  
по сводному реестру  
глава по БК  
по сводному реестру  
ИНН  
КПП  
по ОКЕИ

Коды	
2024	2024
906	
6607008114	
662301001	

Орган, осуществляющий  
функции и полномочия учредителя

Управление образования Администрации Верхнесалдинского  
муниципального округа Свердловской области

Учреждение

Муниципальное бюджетное дошкольное образовательное  
учреждение "Детский сад № 41 "Петушок" комбинированного  
вида

Ед. измерения: руб.

РАЗДЕЛ 1. ПОСТУПЛЕНИЯ И ВЫПЛАТЫ

Наименование показателя	Раздел, подраздел, целевая статья	Код по бюджетной классификации Российской федерации	КОСГУ	Сумма, рублей		
				на 2025г. Текущий финансовый год	на 2026г. первый год планового периода	на 2027г. второй год планового периода
1		2	3	4	5	6
Остаток средств на начало текущего года	X	X	X			
		510				
		510				
		510				
Остаток средств на конец текущего года	X	X	X			
<b>Доходы, всего:</b>	<b>X</b>	<b>X</b>	<b>X</b>	<b>29 510 901,00</b>	<b>30 693 735,00</b>	<b>33 809 226,00</b>
в том числе:		<b>120</b>				
доходы от собственности, всего						
доходы от операционной аренды	0701 00 000 00000	120	121			
Доходы от оказания платных услуг (работ), компенсации затрат, всего		130		29 230 801,00	30 693 735,00	33 809 226,00
в том числе:	X	X	X			
Субсидии на финансовое обеспечение выполнения муниципального задания за счет средств бюджета	0701 00 000 00000	130	131	26 581 595,00	28 044 529,00	31 160 020,00
Оказание платных услуг	0701 00 000 00000	130	131	2 649 206,00	2 649 206,00	2 649 206,00
Доходы от штрафов, пеней, неустойки, возмещения ущерба, всего		140				
в том числе:	X	X	X			
доходы от штрафных санкций за нарушение законодательства о закупках и нарушение условий контрактов (договоров)	0701 00 000 00000	140	141			
прочие доходы от сумм принудительного изъятия	0701 00 000 00000	140	145			
Безвозмездные денежные поступления текущего характера, всего		150		280 100,00	0,00	0,00
в том числе:						
поступления текущего характера бюджетным и автономным учреждениям от сектора государственного управления	0701 00 000 00000	150	152	280 100,00		
поступления текущего характера от иных резидентов (за исключением сектора государственного управления и организаций государственного сектора)	0701 00 000 00000	150	155			
поступления капитального характера бюджетным и автономным учреждениям от сектора государственного управления	0701 00 000 00000	150	162			




<b>Прочие доходы, всего:</b>		<b>180</b>		<b>0,00</b>	<b>0,00</b>	<b>0,00</b>
в том числе:						
Целевые субсидии	0701 00 000 00000	180	189			
пожертвования юридических и физических лиц	0701 00 000 00000	180				
<b>Уменьшение стоимости материальных запасов, всего:</b>		<b>440</b>		<b>0,00</b>	<b>0,00</b>	<b>0,00</b>
в том числе: уменьшение стоимости продуктов питания	0701 00 000 00000	440	442			
уменьшение стоимости прочих оборотных ценностей (материалов)	0701 00 000 00000	440	446			
<b>Прочие поступления, всего</b>				<b>0,00</b>	<b>0,00</b>	<b>0,00</b>
из них:						
увеличение остатков денежных средств за счет возврата дебиторской задолженности прошлых лет		510				
<b>Расходы, всего:</b>				<b>29 510 901,00</b>	<b>30 643 735,00</b>	<b>33 759 226,00</b>
<b>в том числе: на выплаты персоналу, всего</b>		<b>110</b>		<b>24 109 811,00</b>	<b>26 068 091,00</b>	<b>27 755 300,00</b>
в том числе:						
фонд оплаты труда учреждений		111		<i>18 517 520,00</i>	<i>20 021 575,00</i>	<i>21 317 435,00</i>
200 1 200	0701 10 102 27000	111	211	4 766 172,00	5 105 408,00	5 309 624,00
200 1 200	0701 10 102 27000	111	266	27 600,00		
200 3 204	0701 10 101 45110	111	211	13 651 748,00	14 916 167,00	16 007 811,00
200 3 204	0701 10 101 45110	111	266	72 000,00		
иные выплаты персоналу учреждений, за исключением фонда оплаты труда		112				
взносы по обязательному социальному страхованию на выплаты по оплате труда работников и иные выплаты работникам учреждений, всего		119		<i>5 592 291,00</i>	<i>6 046 516,00</i>	<i>6 437 865,00</i>
в том числе:						
на выплаты по оплате труда		119		<i>5 592 291,00</i>	<i>6 046 516,00</i>	<i>6 437 865,00</i>
200 1 200	0701 10 102 27000	119	213	1 447 719,00	1 541 833,00	1 603 506,00
200 3 204	0701 10 101 45110	119	213	4 144 572,00	4 504 683,00	4 834 359,00
<b>Социальное обеспечение и иные выплаты населению, всего:</b>		<b>300</b>		<b>0,00</b>	<b>0,00</b>	<b>0,00</b>
в том числе:						
Пособия, компенсации и иные социальные выплаты гражданам, кроме публичных нормативных обязательств		X		0,00	0,00	0,00
<b>уплата налогов, сборов и иных платежей, всего</b>	0701 10 102 27000	<b>850</b>		<b>130 984,00</b>	<b>127 878,00</b>	<b>124 771,00</b>
из них:						
уплата налога на имущество организаций и земельного налога в том числе:		851		<i>130 984,00</i>	<i>127 878,00</i>	<i>124 771,00</i>
200 1 200	0701 10 102 27000	851	291	130 984,00	127 878,00	124 771,00
уплата прочих налогов, сборов		852	291			
уплата иных платежей		853		<i>0,00</i>	<i>0,00</i>	<i>0,00</i>
<b>расходы на закупку товаров, работ, услуг, всего</b>		<b>X</b>	<b>X</b>	<b>5 270 106,00</b>	<b>4 447 766,00</b>	<b>5 879 155,00</b>
закупка товаров, работ, услуг в целях капитального ремонта муниципального имущества	0701 10 102 27000	243				
Прочая закупка товаров, работ и услуг, всего:		244		<b>5 270 106,00</b>	<b>4 447 766,00</b>	<b>5 879 155,00</b>
в том числе:						
Услуги связи, всего:		244	221	<i>17 121,00</i>	<i>0,00</i>	<i>17 121,00</i>
200 1 200	0701 10 102 27000			17 121,00		17 121,00
Коммунальные услуги, всего:		244	223	<i>118 763,00</i>	<i>116 593,00</i>	<i>118 763,00</i>
200 1 200	0701 10 102 27000			118 763,00	116 593,00	118 763,00
Работы, услуги по содержанию имущества, всего:		244	225	<i>107 558,00</i>	<i>0,00</i>	<i>140 000,00</i>
200 1 200	0701 10 102 27000			107 558,00		140 000,00
200 3 206	0701 10 101 45120					
906 1 001	0701 10 416 27000					
Прочие работы, услуги, всего:		244	226	<i>502 730,00</i>	<i>26 711,00</i>	<i>297 779,00</i>
200 1 200	0701 10 102 27000			196 943,00		270 000,00
200 3 206	0701 10 101 45120			25 687,00	26 711,00	27 779,00
906 1 003	0701 10 420 27000			280 100,00		
Оплата работ, услуг для целей капитальных вложений		244	228	<i>0,00</i>	<i>0,00</i>	<i>0,00</i>
906 1 003	0701 10 420 27000					
Увеличение стоимости основных средств, всего:		244	310	<i>95 948,00</i>	<i>101 768,00</i>	<i>283 831,00</i>
200 1 200	0701 10 102 27000					176 000,00


200 3 206	0701 10 101 45120			95 948,00	101 768,00	107 831,00
999 0 000	0701 00 000 00000					
Увеличение стоимости продуктов питания, всего:		244	342	2 950 594,00	2 464 605,00	2 990 250,00
200 1 200	0701 10 102 27000			485 989,00		525 645,00
999 0 000	0701 00 000 00000			2 464 605,00	2 464 605,00	2 464 605,00
Увеличение стоимости строительных материалов, всего:		244	344	0,00	0,00	70 000,00
200 1 200	0701 10 102 27000					70 000,00
200 3 206	0701 10 101 45120					
999 0 000	0701 00 000 00000					
Увеличение стоимости мягкого инвентаря, всего:		244	345	79 100,00	79 100,00	79 100,00
200 1 200	0701 10 102 27000					
999 0 000	0701 00 000 00000			79 100,00	79 100,00	79 100,00
Увеличение стоимости прочих материальных запасов, всего:		244	346	155 501,00	105 501,00	202 111,00
200 1 200	0701 10 102 27000					96 610,00
200 3 206	0701 10 101 45120			50 000,00	50 000,00	50 000,00
999 0 000	0701 00 000 00000			105 501,00	105 501,00	105 501,00
Закупка энергетических ресурсов, всего:		247	223	1 242 791,00	1 553 488,00	1 680 200,00
200 1 200	0701 10 102 27000			1 242 791,00	1 553 488,00	1 680 200,00
200 5 200	0701 10 102 27000					
капитальные вложения в объекты государственной собственности, всего		400		0,00	0,00	0,00
<b>Выплаты, уменьшающие доход, всего :</b>		<b>100</b>		<b>0,00</b>	<b>0,00</b>	<b>0,00</b>
в том числе:						
налог на прибыль	0701 00 000 00000					
налог на добавленную стоимость	0701 00 000 00000					
прочие налоги, уменьшающие доход	0701 00 000 00000					
<b>Прочие выплаты, всего</b>	X	X	X	<b>0,00</b>	<b>0,00</b>	<b>0,00</b>
из них						
возврат в бюджет средств субсидии		610				



Раздел 2. Сведения по выплатам на закупки товаров, работ, услуг

№ п/п	Наименование показателя	Коды строк	Год начала закупки	Сумма руб.		
				на 2025г. Текущий финансовый год	на 2026г. первый год планового периода	на 2027г. второй год планового периода
1	2	3	4	5	6	7
1	<b>Выплаты на закупку товаров, работ, услуг, всего</b>	<b>26000</b>	<b>x</b>	<b>5 270 106,00</b>	<b>4 447 766,00</b>	<b>5 879 155,00</b>
	в том числе: в том числе:					
	по контрактам (договорам), заключенным до начала текущего финансового года без применения норм Федерального закона от 5 апреля 2013 г. № 44-ФЗ					
1.1.	«О контрактной системе в сфере закупок товаров, работ, услуг для обеспечения государственных и муниципальных нужд» (Собрание законодательства Российской Федерации, 2013, № 14, ст. 1652; 2018, № 32, ст. 5104) (далее - Федеральный закон № 44-ФЗ) и Федерального закона от 18 июля 2011 г. № 223-ФЗ «О закупках товаров, работ, услуг отдельными видами юридических лиц» (Собрание законодательства Российской Федерации, 2011, № 30, ст. 4571; 2018, № 32, ст. 5135) (далее - Федеральный закон № 223-ФЗ)	26100	x			
1.2.	по контрактам (договорам), планируемым к заключению в соответствующем финансовом году без применения норм Федерального закона № 44-ФЗ и Федерального закона № 223-ФЗ	26200	x			
1.3.	по контрактам (договорам), заключенным до начала текущего финансового года с учетом требований Федерального закона № 44-ФЗ и Федерального закона № 223-ФЗ	26300	x			
1.4.	<b>по контрактам (договорам), планиваемым к заключению в соответствующем финансовом году с учетом требований Федерального закона № 44-ФЗ и Федерального закона № 223-ФЗ</b>	<b>26400</b>	<b>x</b>	<b>5 270 106,00</b>	<b>4 447 766,00</b>	<b>5 879 155,00</b>
	в том числе:					
1.4.1.	за счет субсидий, предоставляемых на финансовое обеспечение выполнения государственного (муниципального) задания	26410	x	2 340 800,00	1 798 560,00	3 229 949,00
	в том числе:					
1.4.1.1.	в соответствии с Федеральным законом № 44-ФЗ	26411	x	2 340 800,00	1 798 560,00	3 229 949,00
1.4.1.2.	в соответствии с Федеральным законом № 223-ФЗ	26412	x			
1.4.2.	за счет субсидий, предоставляемых в соответствии с абзацем вторым пункта 1 статьи 78.1 Бюджетного кодекса Российской Федерации	26420	x	280 100,00	0,00	0,00
	в том числе:					
1.4.2.1.	в соответствии с Федеральным законом № 44-ФЗ	26421	x	280 100,00	0,00	0,00
1.4.2.2.	в соответствии с Федеральным законом № 223-ФЗ	26422	x			
1.4.5.	за счет прочих источников финансового обеспечения	26450	x	2 649 206,00	2 649 206,00	2 649 206,00
	в том числе:					
1.4.5.1.	в соответствии с Федеральным законом № 44-ФЗ	26451	x	2 649 206,00	2 649 206,00	2 649 206,00
1.4.5.2.	в соответствии с Федеральным законом № 223-ФЗ	26452	x			
2.	<b>Итого по контрактам, планиваемым к заключению в соответствующем финансовом году в соответствии с Федеральным законом № 44-ФЗ, по соответствующему году закупки</b>	<b>26500</b>	<b>x</b>	<b>5 270 106,00</b>	<b>4 447 766,00</b>	<b>5 879 155,00</b>
	в том числе по году начала закупки:	26510		5 270 106,00	4 447 766,00	5 879 155,00
3.	<b>Итого по договорам, планиваемым к заключению в соответствующем финансовом году в соответствии с Федеральным законом № 223-ФЗ, по соответствующему году закупки</b>	<b>26600</b>	<b>x</b>			
	в том числе по году начала закупки:	26610				

Руководитель учреждения  Занина О.И.  
(подпись) (расшифровка подписи)

Директор МБУ «ЦБ»  Соболева И.Н.  
(подпись) (расшифровка подписи)

Исполнитель  Шалаева Н.И.  
(подпись) (расшифровка подписи)

**Обоснования (расчеты) плановых показателей по поступлениям доходов  
по МБДОУ № 41 "Петушок"**

Расчет плановых поступлений доходов от собственности

№ п/п	Наименование показателя	Код дохода	Плата (тариф) арендной платы за единицу площади (объект)	Планируемый объем предоставления имущества в аренду (в натуральных показателях)	Общий объем планируемых поступлений, руб.		
					на 20__ год	на 20__ год	на 20__ год
					текущий финансовый год	первый год планового периода	второй год планового периода
1	2	3	4	5	6	7	8
1	Доходы, получаемые в виде арендной либо иной платы за передачу в возмездное пользование муниципального имущества						
2	Доходы от плановых поступлений в виде прочих поступлений от использования имущества, находящегося в оперативном управлении бюджетных и автономных учреждений						
<b>Итого:</b>							

Расчет плановых показателей по поступлениям доходов от оказания услуг, работ, компенсации затрат учреждений

№ п/п	Наименование показателя	Код дохода	Плата (тариф) за единицу услуги	Планируемый объем оказания	Общий объем планируемых поступлений, руб.		
					на 2025 год текущий	на 2026 год первый год	на 2027 год второй год
					6	7	8
1	2	3	4	5	6	7	8
1	Расчет плановых поступлений от оказания услуг (выполнения работ) в рамках установленного муниципального задания	200 1 200			8 541 640,00	8 445 200,00	10 132 240,00
		200 3 204			17 868 320,00	19 420 850,00	20 842 170,00
		200 3 206			171 635,00	178 479,00	185 610,00
		<b>Итого</b>			<b>26 581 595,00</b>	<b>28 044 529,00</b>	<b>31 160 020,00</b>
2	Расчет плановых поступлений от оказания услуг, выполнения работ сверх установленного муниципального задания						
3	Расчет плановых поступлений от оказания платных услуг и иной приносящей доход деятельности				2 649 206,00	2 649 206,00	2 649 206,00
	в том числе:						
	платные образовательные услуги						
	поступления средств, полученных от деятельности по присмотру и уходу воспитанников				2 649 206,00	2 649 206,00	2 649 206,00
	родительская плата при посещаемости 80%	999 0 001	38 731,08	71	2 199 925	2 199 925	2 199 925
	родительская плата при посещаемости 80% - льготные категории 50%		19 365,54	29	449 281	449 281	449 281
	родительская плата при посещаемости 80% - льготные категории 100%			2	0	0	0
4	Расчет плановых поступлений от возмещения расходов по решению судов (возмещения судебных издержек)						
5	Расчет плановых поступлений в виде прочих поступлений от компенсации затрат бюджетных и автономных учреждений						
<b>Итого:</b>							



Расчеты плановых показателей в части доходов от штрафов, пеней, иных сумм принудительного изъятия


№ п/п	Наименование показателя	Код дохода	Сумма, руб.		
			на 20 год текущий	на 20 год первый год	на 20 год второй год
1	2	3	4	5	6
1	Неустойка (пени) в случаях ненадлежащего исполнения				
2	Пени, штрафы, за нарушение долговых обязательств				
3	Прочие поступления в виде принудительного изъятия				
<b>Итого:</b>		<b>x</b>			

Расчет плановых показателей по безвозмездным поступлениям

№ п/п	Наименование показателя	Код субсидии	Сумма, руб.		
			на 2025 год текущий финансовый год	на 2026 год первый год планового периода	на 2027 год второй год планового периода
1	2	3	4	5	6
1	Субсидии, предоставляемые в соответствии с абзацем вторым в том числе:		280 100,00	0,00	0,00
	Субсидии бюджетным и автономным учреждениям на иные цели в части расходов на мероприятия направленные на повышение безопасности образовательных организаций	906 1 003	280 100,00		
2	Субсидии на осуществление капитальных вложений				
3	Пожертвования, всего	999 0 002			
	в том числе:				
	пожертвования физических лиц				
4	Прочие безвозмездные поступления, всего				
<b>Итого:</b>		<b>x</b>	<b>280 100,00</b>	<b>0,00</b>	<b>0,00</b>

Расчет плановых показателей по поступлениям доходов от операций с активами

№ п/п	Наименование показателя	Код дохода	Сумма, руб.		
			на 2025 год текущий финансовый год	на 2026 год первый год планового периода	на 2027 год второй год планового периода
1	2	3	4	5	6
1	Доходы от реализации неиспользуемого имущества, утиля,				
2					
<b>Итого:</b>					

Руководитель учреждения  Занина О.И.  
(подпись) (расшифровка подписи)

Исполнитель  Н.И.Шалаева  
(подпись) (расшифровка подписи)

**Расчеты (обоснования) к плану финансово-хозяйственной деятельности по расходам  
по МБДОУ № 41 "Петушок"  
на 2025 год**

Источник финансового обеспечения Субсидия на финансовое обеспечение на выполнения муниципального задания

Структура фонда оплаты труда

№ п/п	Наименование показателя	код субсидии	Сумма в месяц, руб. на 01.01.2025 г.	Сумма в месяц, руб. на 01.10.2025 г.	Сумма в год
1	2	3	4	5	6
1	<b>ФОТ педагогических работников</b>	200 3 204	<b>870 544,68</b>	<b>870 544,68</b>	<b>10 446 536</b>
	должностной оклад			0,00	0
	компенсационные выплаты			0,00	0
	стимулирующая часть		756 995,37	756 995,37	9 083 944
	компенсационные выплаты (уральский район)		113 549,31	113 549,31	1 362 592
2	<b>ФОТ непедагогических работников, участвующих в образовательном процессе</b>	200 3 204	<b>270 062,79</b>	<b>282 215,62</b>	<b>3 277 212</b>
	должностной оклад		177 594,80	185 586,57	2 155 113
	компенсационные выплаты		4 611,52	4 611,52	55 338
	стимулирующая часть		52 630,89	55 206,80	639 298
	компенсационные выплаты		35 225,58	36 810,73	427 463
<b>Итого:</b>			<b>х</b>	<b>х</b>	<b>13 723 748,00</b>
3	<b>ФОТ непедагогических работников, не участвующих в образовательном процессе</b>	200 1 200	<b>395 036,84</b>	<b>412 813,50</b>	<b>4 793 772</b>
	должностной оклад			0,00	0
	компенсационные выплаты			0,00	0
	стимулирующая часть		343 510,30	358 968,26	4 168 497
	компенсационные выплаты		51 526,54	53 845,24	625 275
<b>Итого:</b>			<b>х</b>	<b>х</b>	<b>18 517 520,00</b>

Расчеты (обоснования) расходов на оплату труда (211)\*\*  
КВР 111

№ п/п	Наименование показателя	целевая статья	Сумма в месяц, руб. на 01.01.2025 г.	Сумма в месяц, руб. на 01.10.2025 г.	Сумма в год
1	2	3	4	5	6
1	ФОТ педагогических работников	200 3 204	864 544,68	864 544,68	10 374 536
3	ФОТ непедагогических работников, участвующих в образовательном процессе		270 062,79	282 215,62	3 277 212
<b>Итого:</b>			<b>х</b>	<b>х</b>	<b>13 651 748</b>
5	ФОТ непедагогических работников, не участвующих в образовательном процессе	200 1 200	392 736,84	410 513,50	4 766 172
<b>Итого:</b>			<b>х</b>	<b>х</b>	<b>4 766 172</b>

Расчеты (обоснования) расходов на оплату социальных пособий и компенсаций персоналу в денежной форме (266)  
КВР 111

	Наименование показателя	код субсидии	Средняя сумма выплаты	Количество месяцев	Сумма, руб. (гр 4 x гр 5)
1	2	3	4	5	6
1	Пособия за первые три дня временной нетрудоспособности за счет средств работодателя	200 3 204	6 000,00	12	72 000,00
2	Пособия за первые три дня временной нетрудоспособности за счет средств работодателя	200 1 200	2 300,00	12	27 600,00
<b>Итого:</b>			<b>х</b>	<b>х</b>	<b>99 600</b>

Расчеты (обоснования) расходов на оплату социальных пособий и компенсаций персоналу в денежной форме (266)  
КВР 112



№ п/п	Наименование показателя	код субсидии	Численность работников, получающих пособие	Количество выплат в год на одного работника	Размер выплаты (пособия) в месяц, руб	Сумма, руб. (гр.3 x гр4 x гр5)
1	2	3	4	5	6	7
1	Ежемесячные компенсационные выплаты в размере 57,5 рублей сотрудникам (работникам), находящимся в отпуске по уходу за ребенком до достижения им возраста 3 лет	200 3 204				0
<b>Итого:</b>			<b>x</b>	<b>x</b>		<b>0</b>

**Расчеты (обоснования) страховых взносов на обязательное страхование в пенсионный фонд Российской Федерации, в КВР 119**

№ п/п	Наименование показателя	код субсидии	Размер базы для начисления страховых взносов, руб	Ставка	Сумма взноса, руб
1	2	3	4	5	6
1.	Начисления на выплаты по оплате труда	200 3 204	13 723 748	30,2%	4 144 572
3	Начисления на выплаты по оплате труда	200 1 200	4 793 772	30,2%	1 447 719
<b>Итого:</b>			<b>x</b>		<b>5 592 291,00</b>

**Расчет (обоснование) расходов на уплату налогов, сборов и иных платежей (291)**

КВР 851

№ п/п	Наименование показателя	код субсидии	Налоговая база, руб	Ставка налога, %	Сумма начисленного налога, подлежащего уплате, руб.
1	2	3	4	5	6
1.	Налог на имущество	200 1 200	5 953 818,2	2,2%	130 984,00
<b>Итого:</b>			<b>x</b>		<b>130 984</b>

**Расчет (обоснование) расходов на оплату экономических санкции (295)**

КВР 853

№ п/п	Наименование показателя	код субсидии	Количество	Средняя стоимость работ (услуг), руб	Количество раз (месяцев)	Сумма, руб. (гр.4 x гр5 x гр6)
1	2	3	4	5	6	7
1.	возврат в бюджет (по внутреннему финансовому контролю)	200 5 200			1	0,00
<b>Итого:</b>			<b>x</b>			<b>0,00</b>

**Расчет (обоснование) расходов на оплату услуг связи (221)**

КВР 244

№ п/п	Наименование показателя	код субсидии	Количество номеров/минут	Количество платежей в год	Стоимость за единицу, руб	Сумма, руб. (гр.4 x гр5 x гр6)
1	2	3	4	5	6	7
1.	Предоставление в пользование абон. линии	200 1 200	1	12	321,6	3 859
2.	предоставление местных тел.		120	12	0,876	1 262
3	Интернет		1	12	1000	12 000
<b>Итого:</b>			<b>x</b>	<b>x</b>	<b>x</b>	<b>17 121</b>

**Расчет (обоснование) расходов на коммунальные услуги (223)**

КВР 247

№ п/п	Наименование показателя	код субсидии	Объем	Количество работ (услуг)	Тариф с НДС	Сумма, руб. (гр.4 x гр5 x гр6)
1	Электроснабжение		29 552,00		10,083840	238 398,11
						<b>238 398,11</b>
2	Тепловая энергия (январь-июнь)		219,250		2 457,76	448 334,75
3	Тепловая энергия (июль-декабрь)		219,250		2 457,76	448 334,75
4	Теплоноситель		14,86		55,12	681,48



5	Теплоноситель	200 1 200	14,86		55,12	681,48
						<b>898 032,28</b>
5	Холодное водоснабжение (январь-июнь)		967,41		33,564	27 015,16
5	Холодное водоснабжение (июль-декабрь)		967,41		33,564	27 015,16
5	Водоотведение (январь-июнь)		967,41		21,672	17 443,47
5	Водоотведение (июль-декабрь)		967,41		21,672	17 443,47
	Плата за негативное воздействие		967,41		21,672	17 443,47
	<b>Итого:</b>				<b>1 242 791</b>	

**Расчет (обоснование) расходов на коммунальные услуги (223)**

КВР 244

№ п/п	Наименование показателя	код субсидии	Объем	Количество работ (услуг)	Тариф с НДС	Сумма, руб. (гр.4 x гр5 x гр6)
1	2	3	4	5	6	7
5	Вывоз ТКО	200 1 200	4,860	6	1 989,46	58 012,65
6	Вывоз ТКО		4,860	6	2 082,96	60 749,67
	<b>Итого:</b>		<b>x</b>	<b>x</b>		<b>118 762,32</b>
	<b>Итого:</b>		<b>x</b>	<b>x</b>		<b>118 763</b>

**Расчет (обоснование) расходов на оплату работ, услуг по содержанию имущества (225)**

КВР 244

№ п/п	Наименование показателя	код субсидии	Объем	Количество работ (услуг)	Средняя стоимость работ (услуг), руб	Сумма, руб. (гр.4 x гр5 x гр6)
1	2	3	4	5	6	7
1	Дератизация помещений	200 1 200	50	4	7,20	1 440,00
2	Дезинсекция помещений		200,0	12	12,00	28 800,00
3	Дезинсекция помещений против мух		100	12	6,00	7 191,00
4	Аккарицидная обработка территории		0,21	9688	1	2 094,48
5	Техническое обслуживание инженерных систем		1116,5	6	7,20	48 232,80
6	Техническое обслуживание пожарной сигнализации		1	4	3 600,00	14 400,00
7	Техническое обслуживание тревожной сигнализации		1	12	450,00	5 400,00
	<b>Итого:</b>	<b>x</b>	<b>x</b>	<b>x</b>		<b>107 558</b>

**Расчет (обоснование) расходов на оплату прочих работ, услуг (226)**

КВР 244

№ п/п	Наименование показателя	код субсидии	Количество	Средняя стоимость работ (услуг), руб	Количество раз (месяцев)	Сумма, руб. (гр.4 x гр5 x гр6)
1	2	3	4	5	6	7
1	Установка, настройка, передача неисключительных прав на использование ПО VipNet Client	200 1 200	1	2 500,00	1	2 500,00
2	Хостинг		1	11 700	1	11 700,00
3	Использование Контур Экстерн		1	4 000	1	4 000,00
4	Услуги технической поддержки, и поддержание работоспособности оборудования системы пожарного мониторинга		1	3240	12	38 880,00
6	Периодический медицинский осмотр		33	2 100,00	1	69 300,00
9	Лабораторное обследование сотрудников (ЦГСЭН)		33	626	1	20 658,00
10	Лабораторные исследования и замеры физических факторов		1	30657	1	30 657,00
12	Реагирование на тревожный сигнал		1	1604	12	19 248,00
						<b>196 943</b>
13	Курсы повышения квалификации		200 3 206	7	3670	1
	<b>Итого:</b>		<b>x</b>			<b>222 630</b>

Расчет (обоснование) расходов на приобретение основных средств (310)

КВР 244

№ п/п	Наименование расходов	код субсидии	Количество	Средняя стоимость, руб	Сумма, руб. (гр.4 x гр5)
1	2	3	4	5	6
1	Бизиборд	200 3 206	1	20 000,00	20 000,00
2	Ноутбук		1	50 000,00	50 000,00
3	Игрушки		100	259,48	25 948,00
	<b>Итого:</b>		<b>x</b>		<b>95 948,00</b>
1		200 1 200			0,00
	<b>Итого:</b>		<b>x</b>		<b>0,00</b>

Расчет (обоснование) расходов на приобретение продуктов питания (342)\*

КВР 244

№ п/п	Наименование расходов	код субсидии	Количество детей	Стоимость питания в день	Количество месяцев	Сумма, руб. (гр4 x гр 5) с учетом посещаемости 80%
1	2	3	4	5	6	7
1.	компенсация родительской платы, родителей которым предоставляется 50% льгота при оплате родительской платы	200 1 200	1	66,70	247	13 180
2.	компенсация родительской платы, родителей которым предоставляется 50% льгота при оплате родительской платы		28	74,60	247	412 747
3.	компенсация родительской платы, родителей которым предоставляется 100% льгота при оплате родительской платы		0	133,40	247	0
4	компенсация родительской платы, родителей которым предоставляется 100% льгота при оплате родительской платы		2	149,20	247	58 964
5	аскорбиновая кислота					
	<b>Итого:</b>		<b>x</b>	<b>x</b>		<b>485 989</b>

Расчет (обоснование) расходов на приобретение строительных материалов (344)

КВР 244

№ п/п	Наименование расходов	код субсидии	Количество	Средняя стоимость, руб	Сумма, руб. (гр4 x гр 5)
1	2	3	4	5	6
1		200 1 200			-
	<b>Итого:</b>		<b>x</b>	<b>x</b>	<b>-</b>

Расчет (обоснование) расходов на приобретение мягкого инвентаря (345)

КВР 244

№ п/п	Наименование расходов	код субсидии	Количество	Средняя стоимость, руб	Сумма, руб. (гр4 x гр 5)
1	2	3	4	5	6
1.		200 3 206			0
	<b>Итого:</b>		<b>x</b>	<b>x</b>	<b>0</b>

Расчет (обоснование) расходов на приобретение прочих оборотных запасов (346)

КВР 244

№ п/п	Наименование расходов	код субсидии	Количество	Средняя стоимость, руб	Сумма, руб. (гр4 x гр 5)
1	2	3	4	5	6
1	Мыло туалетное	200 1 200		250,00	-
2	Чистящее, дезинфицирующее средство			125,00	-
3	Деохлор			3,80	-
4	Картридж			2 500,00	-
					<b>0</b>
№ п/п	Наименование расходов	код субсидии	Количество	Средняя стоимость, руб	Сумма, руб. (гр4 x гр 5)

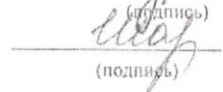


1	2	3	4	5	6
1	Учебные пособия	200 5 206			-
					0,00
2	Материалы для художественного творчества	200 3 206	500	100,00	50 000,00
					50 000,00
	<b>Итого:</b>		<b>x</b>	<b>x</b>	<b>50 000,00</b>

Руководитель учреждения

  
(подпись)

Исполнитель

  
(подпись)

О.И Занина

(расшифровка подписи)

Н.И.Шалаева

(расшифровка подписи)

**Расчеты (обоснования) к плану финансово-хозяйственной деятельности по расходам**  
**по МБДОУ № 41 "Петушок"**  
**на 2025 год**

Источник финансового обеспечения Субсидия на иные цели

Расчет (обоснование) расходов на оплату прочих работ, услуг (226)

КВР 244

№ п/п	Наименование показателя	код субсидии	Количество (услуг, чел/час)	Средняя стоимость работ (услуг, 1 часа), руб	Количество раз (месяцев)	Сумма, руб. (гр.4 x гр5 x гр 6)
1	2	3	4	5	6	7
1	Физическая охрана	906 1 003	1228,50	228	1	280 100,00
<b>Итого:</b>			<b>x</b>	<b>x</b>		<b>280 100,00</b>

Руководитель учреждения

  
(подпись)

\_\_\_\_\_  
О.И. Занина  
(расшифровка подписи)

Исполнитель



\_\_\_\_\_  
Н.И. Шалаева



**Расчеты (обоснования) к плану финансово-хозяйственной деятельности по расходам  
по МБДОУ № 41 "Петушок"  
на 2025 год.**

Источник финансового обеспечения Доходы от приносящей доход деятельности

**Расчет (обоснование) расходов на приобретение продуктов питания (342)\***

КВР 244

№ п/п	Наименование расходов	код субсидии	Количество	Средняя стоимость, руб	Сумма, руб. (гр.4 x гр5)
1	2	3	4	5	6
1	Приобретение продуктов питания	999 0 001	86	28 658,20	2 464 605
<b>Итого:</b>			<b>x</b>		<b>2 464 605,00</b>

**Расчет (обоснование) расходов на приобретение строительных материалов (344)**

КВР 244

№ п/п	Наименование расходов	код субсидии	Количество	Средняя стоимость, руб	Сумма, руб. (гр4 x гр5)
1	2	3	4	5	6
1		999 0 002			
<b>Итого:</b>			<b>x</b>	<b>x</b>	<b>-</b>

**Расчет (обоснование) расходов на приобретение мягкого инвентаря (345)**

КВР 244

№ п/п	Наименование расходов	код субсидии	Количество	Средняя стоимость, руб	Сумма, руб. (гр4 x гр5)
1	2	3	4	5	6
1.	полотенце махровое	999 0 001	50	150,00	7 500
2	КПБ		80	895,00	71 600
<b>Итого:</b>			<b>x</b>	<b>x</b>	<b>79 100</b>

**Расчет (обоснование) расходов на приобретение прочих оборотных запасов (346)**

КВР 244

№ п/п	Наименование расходов	код субсидии	Норма на 12 месяцев	Средняя стоимость, руб	Количество групп	Сумма, руб. (гр4 x гр5)
1	2	3	4	5	6	7
1	Мыло хозяйственное	999 0 001	21,6	62,00	6	8 035
2	Мыло туалетное		6	140,00	6	5 040
3	Сода кальцинированная		54	26,00	6	8 424
4	Чистящее средство		3,6	125,00	6	2 700
5	Прошок стиральный		53,4	140,00	6	44 856
6	Ткань для пола		6	40,00	6	1 440
7	ДЕО-хлор		1044	3,20	6	20 045
8	Туалетная бумага		60	15,00	6	5 400
9	Посуда		10	956,10		9 561,00
<b>Итого:</b>			<b>x</b>	<b>x</b>	<b>0,00</b>	<b>105 501,00</b>

Руководитель учреждения

  
(подпись)

О.И Занина

(расшифровка подписи)


Исполнитель

  
(подпись)

Н.И.Шалаева

(расшифровка подписи)

УТВЕРЖДАЮ



Начальник

Управление образования Администрации муниципального округа Верхнесалдинского городского округа (расшифровка подписи)

(расшифровка подписи)

СВЕДЕНИЯ  
ОБ ОПЕРАЦИЯХ С ЦЕЛЕВЫМИ СУБСИДИЯМИ, ПРЕДОСТАВЛЕННЫМИ ОРГАНИЗАЦИИ ЗА 2025 Г.

от " 22 " 12 г.  
Муниципальное бюджетное образовательное учреждение "Детский сад № 41 "Грибковик" комбинированного вида"

ИНН/КПП 6607008114/662301001  
Бюджет Верхнесалдинского городского округа

Управление образования Администрации Верхнесалдинского муниципального округа Свердловской области  
Финансовое управление Администрации Верхнесалдинского муниципального округа Свердловской области

КОДЫ	0501016
Дата	2024
форма по ОКУД	54135179
по ОКПО	65709000
Сведения по ОКТМО	906
Глава по БК	69522350
по ОКПО	383
по ОКЕИ	643

Единица измерения: руб. (с точностью до второго десятичного знака)  
(наименование иностранной валюты)

Наименование субсидии	Код субсидии	Код по бюджетной классификации Российской Федерации	Разрешенный к использованию остаток субсидии прошлых лет на начало 2024 г.	Планируемые	
				поступления	выплаты
1 Субсидии бюджетным и автономным учреждениям на иные цели в части расходов на мероприятия направленные на повышение безопасности образовательных организаций	2 906 1 003	3 0701 10 420 27000 244 225	4 280 100,00	5 280 100,00	6 280 100,00
			7 280 100,00		
			Всего 280 100,00		

Номер страницы  
Всего страниц

О.И. Занина  
(расшифровка подписи)

Н.И. Шалаева  
(расшифровка подписи)

Н.И. Шалаева  
(расшифровка подписи)

5-61-05  
(телефон)

(подпись) \_\_\_\_\_  
(должность) \_\_\_\_\_ 20 24 г.  
(расшифровка подписи) \_\_\_\_\_  
(телефон) \_\_\_\_\_

ОТМЕТКА ОРГАНА, ОСУЩЕСТВЛЯЮЩЕГО ВЕДЕНИЕ ЛИЦЕВОГО СЧЕТА,  
О ПРИНЯТИИ НАСТОЯЩИХ СВЕДЕНИЙ

Ответственный  
исполнитель

\_\_\_\_\_ (подпись) \_\_\_\_\_ (расшифровка подписи) \_\_\_\_\_ (телефон)

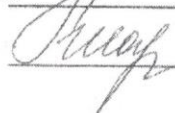
Руководитель \_\_\_\_\_ (подпись)  
Руководитель финансово-экономической службы \_\_\_\_\_ (подпись)  
Ответственный исполнитель \_\_\_\_\_ (подпись) \_\_\_\_\_ (должность) \_\_\_\_\_ 20 24 г.



**Расчет питания по МБДОУ № 41 на 2025 год**

		Кол-во дней	Кол-во детей	Стоимость питания детей в день	Детодни		Сумма питания (руб.)	
					Всего	с учетом заболеваемости 20 %	Всего	с учетом заболеваемости 20 %
I квартал	Ясли	58	20	133,4	1 160	928	154 744,00	123 795
	Сад	58	82	149,2	4 756	3 805	709 595,20	567 676
	Аск. Кислота	Кол-во детей	Норма расхода	Кол-во дней	Стоимость		Всего	с учетом заболеваемости 20 %
	Ясли	20	0,000035	58	6200,00		251,72	201
	Сад	82	0,00005	58	6200,00		1 474,36	1 179
<b>Итого I квартал</b>								<b>692 851</b>
		Кол-во дней	Кол-во детей	Стоимость питания детей в день	Детодни		Сумма питания (руб.)	
					Всего	с учетом заболеваемости 20 %	Всего	с учетом заболеваемости 20 %
II квартал	Ясли	59	20	133,4	1 180	944	157 412,00	125 930
	Сад	59	82	149,2	4 838	3 870	721 829,60	577 464
	Аск. Кислота	Кол-во детей	Норма расхода	Кол-во дней	Стоимость		Всего	с учетом заболеваемости 20 %
	Ясли	20	0,000035	59	6200,00		256,06	205
	Сад	82	0,00005	59	6200,00		1 499,78	1 200
<b>Итого II квартал</b>								<b>704 799</b>
		Кол-во дней	Кол-во детей	Стоимость питания детей в день	Детодни		Сумма питания (руб.)	
					Всего	с учетом заболеваемости 20 %	Всего	с учетом заболеваемости 20 %
III квартал	Ясли	66	20	133,4	1 320	1 056	176 088,00	140 870
	Сад	66	82	149,2	5 412	4 330	807 470,40	645 976
	Аск. Кислота	Кол-во детей	Норма расхода	Кол-во дней	Стоимость		Всего	с учетом заболеваемости 20 %
	Ясли	20	0,000035	66	6200,00		286,44	229
	Сад	82	0,00005	66	6200,00		1 677,72	1 342
<b>Итого III квартал</b>								<b>788 417</b>
		Кол-во дней	Кол-во детей	Стоимость питания детей в день	Детодни		Сумма питания (руб.)	
					Всего	с учетом заболеваемости 20 %	Всего	с учетом заболеваемости 20 %
IV квартал	Ясли	64	20	133,4	1 280	1 024	170 752,00	136 602
	Сад	64	82	149,2	5 248	4 198	783 001,60	626 401
	Аск. Кислота	Кол-во детей	Норма расхода	Кол-во дней	Стоимость		Всего	с учетом заболеваемости 20 %
	Ясли	20	0,000035	64	6200,00		277,76	222
	Сад	82	0,00005	64	6200,00		1 626,88	1 302
<b>Итого IV квартал</b>								<b>764 527</b>
<b>Всего на год</b>								<b>2 950 594</b>

Руководитель  О.И.Занина

Экономист  Н.И.Шалаева