




Открытое окно  
может стать  
причиной трагедии

# НЕ ОСТАВЛЯЙТЕ детей без присмотра

## Памятка по профилактике выпадения детей из окон

-  Не оставляйте детей без присмотра, особенно во время проветривания!
-  Во время проветривания открывайте фрамуги и форточки или пользуйтесь вертикальным режимом проветривания. Если Вы все же открываете окно, то не открывайте его больше чем на 10 см, для этой цели поставьте ограничители.
-  Не разрешайте ребенку выходить на балкон без сопровождения взрослых
-  Никогда не оставляйте спящего ребенка одного в квартире. Малыш может проснуться и полезть к открытому окну.
-  Отодвиньте всю мебель, включая кровати, от окон. Это поможет предотвратить случайное попадание малыша на подоконник.
-  Не учите ребенка подставлять под ноги стул или иное приспособление, чтобы выглянуть в окно или заглянуть на улицу с балкона.
-  Не показывайте ребенку, как открывается окно. Чем позднее он научится открывать окно самостоятельно, тем более безопасным будет его пребывание в квартире.
-  Если ребенок 5-7 лет боится оставаться в квартире один, не оставляйте его даже на короткое время. Зачастую, чувствуя страх, дети выглядывают в окно или с балкона, надеясь увидеть родителей, что может повлечь их падение с балкона.



**НИКОГДА не рассчитывайте на москитные сетки!**  
Они не предназначены для защиты от падений!  
Напротив - москитная сетка способствует трагедии,  
ибо ребенок чувствует себя за ней в безопасности  
и опирается как на окно, так и на нее.  
Очень часто дети выпадают вместе с этими сетками.