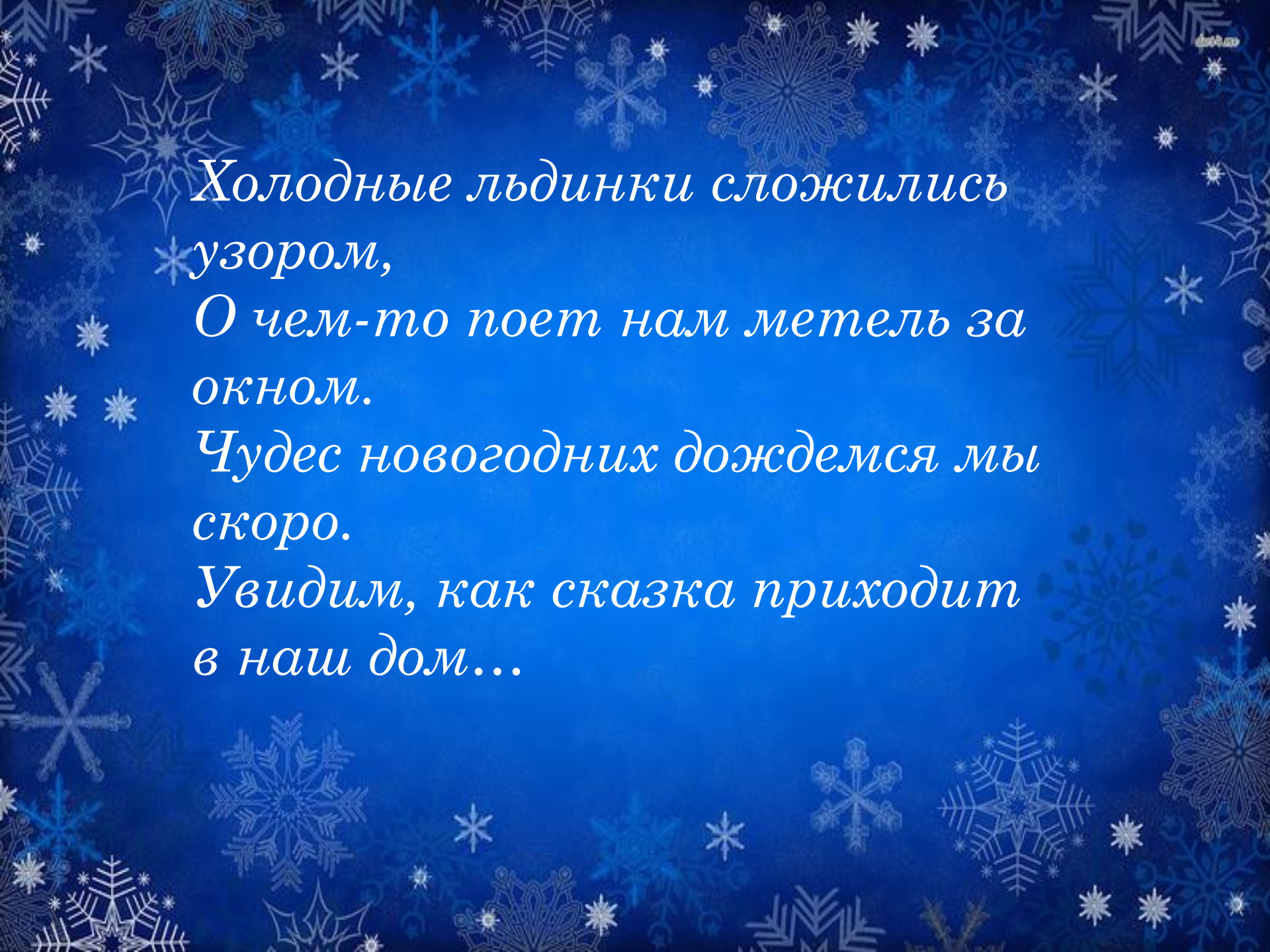


Муниципальное бюджетное дошкольное образовательное
учреждение
«Детский сад № 41 «Петушок» комбинированного вида»

Проект «Адвент- календарь – ожидание Нового года»

*Воспитатели : Вострова А.А
Смирнова Д.Е.*

2022г



*Холодные льдинки сложились
узором,
О чем-то поет нам метель за
окном.
Чудес новогодних дождемся мы
скоро.
Увидим, как сказка приходит
в наш дом...*

Актуальность:

ГЛАВНЫЙ ПРАЗДНИК ДЛЯ ВСЕХ ДЕТЕЙ И ВЗРОСЛЫХ - ЭТО, КОНЕЧНО, НОВЫЙ ГОД. ПОСЛЕДНЕЕ ВРЕМЯ СТАНОВЯТСЯ ВСЕ БОЛЕЕ ПОПУЛЯРНЫМИ КАЛЕНДАРИ ОЖИДАНИЯ НОВОГО ГОДА ИЛИ АДВЕНТ-КАЛЕНДАРИ. АДВЕНТ-КАЛЕНДАРЬ - ОДИН ИЗ САМЫХ УДАЧНЫХ СПОСОБОВ РАСКРАСИТЬ ОЖИДАНИЕ ПРАЗДНИКА ОЩУЩЕНИЕМ РАДОСТИ И ВОЛШЕБСТВА. ЧТО ЖЕ ЭТО ТАКОЕ? СУТЬ АДВЕНТ-КАЛЕНДАРЯ СОСТОИТ В ТОМ, ЧТО ВЕДЕТСЯ ПО ДНЯМ ОБРАТНЫЙ ОТСЧЕТ ДО НОВОГО ГОДА. ПРИЧЕМ КАЖДЫЙ ДЕНЬ РЕБЕНОК НАХОДИТ В АДВЕНТ-КАЛЕНДАРЕ КАКОЙ-ТО НЕБОЛЬШОЙ И ПРИЯТНЫЙ СЮРПРИЗ, А ТАКЖЕ ЗАДАНИЕ ИЛИ ИДЕЮ ДОСУГА НА ТЕКУЩИЙ ДЕНЬ. ВАЖНОЕ МЕСТО В ДАННОМ ПРОЕКТЕ ЗАНИМАЕТ ИЗУЧЕНИЕ И СОХРАНЕНИЕ ТРАДИЦИЙ ПРАЗДНОВАНИЯ НОВОГО ГОДА, ЧТО ПОМОГАЕТ УДОВЛЕТВОРИТЬ ПОЗНАВАТЕЛЬНЫЙ ИНТЕРЕС ДЕТЕЙ К ЭТОМУ ПРАЗДНИКУ.

Цель проекта:

Вызвать интерес к
предстоящему празднику.
Создать праздничное
новогоднее настроение



Задачи проекта:

- ✓ *Расширить представление детей о праздновании Нового года, об истории возникновения праздника.*
- ✓ *Развивать у детей интеллектуальную инициативу, приучать активно участвовать в подготовке к празднику.*
- ✓ *Создать позитивный настрой в преддверии новогоднего праздника.*

Наш адвент-календарь



1 задание—украсить группу



2 задание – сделать новогодние открытки для родных и близких



*Задание- узнай как зовут Деда
Мороза в других странах*



4 задание – Лепка «Пушистый зайка»

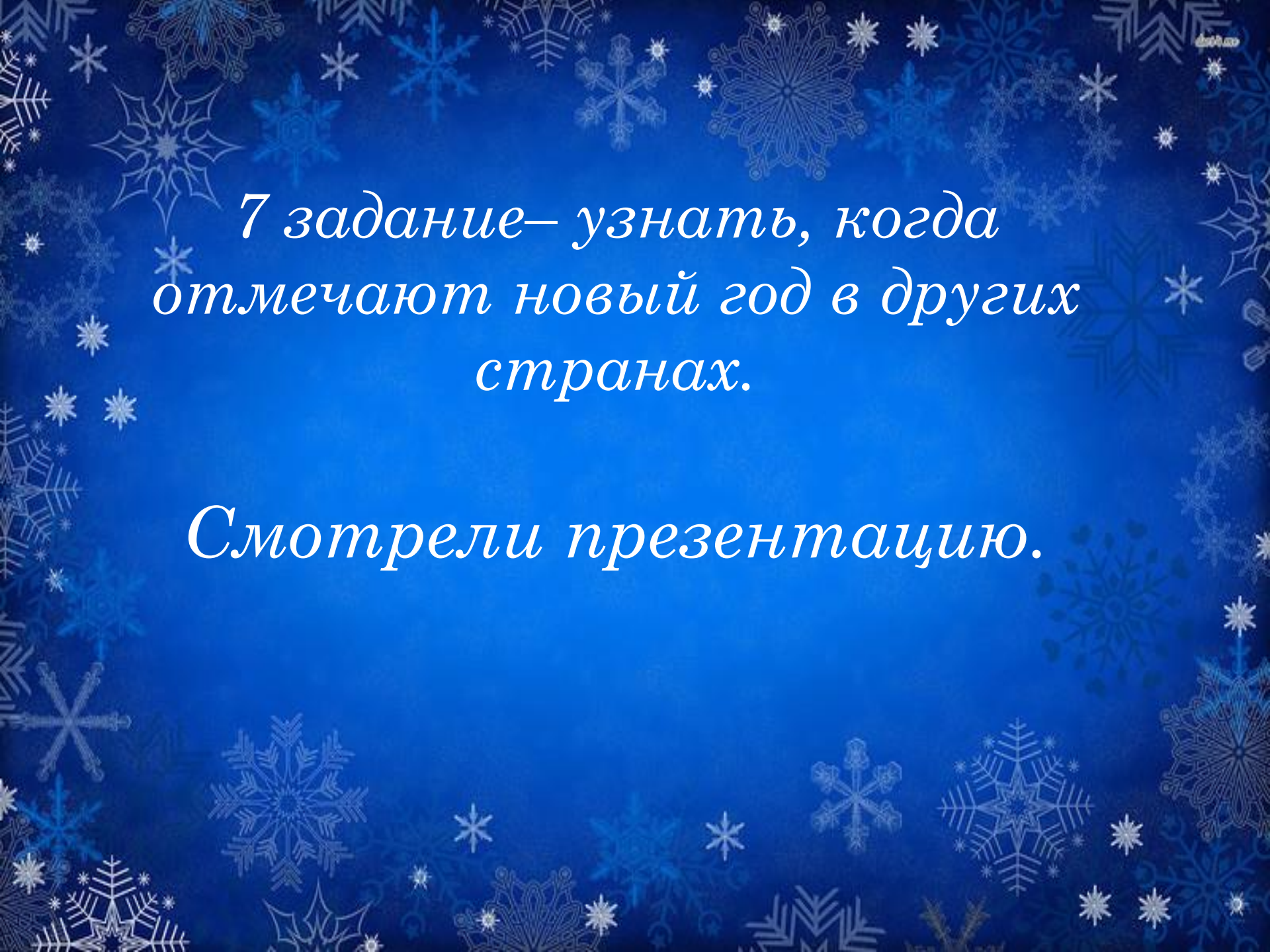


*5 задание – раскрашивание
новогодних раскрасок*



*6 задание – почитать новогоднюю
сказку*





*7 задание– узнать, когда
отмечают новый год в других
странах.*

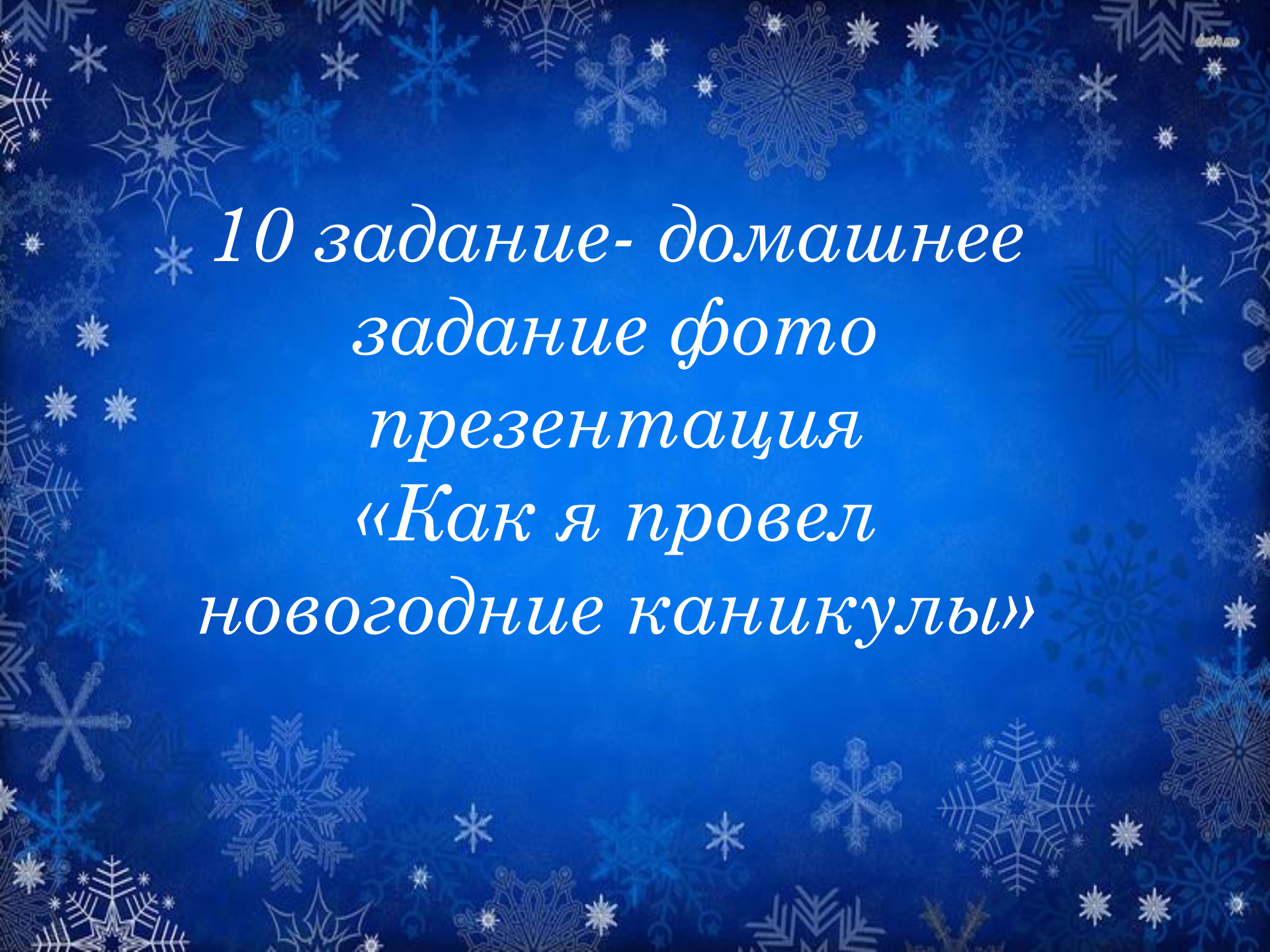
Смотрели презентацию.



*8 задание - Послушать
новогодние песни*



*9 задание – Почитать
новогоднее стихотворение*



*10 задание- домашнее
задание фото
презентация
«Как я провел
новогодние каникулы»*

ВОЛШЕБНОГО
Нового Года!

